Les Arcs sur Argens

Respirez la Provence

Suivez le guide
Les métiers traditionnels de la Provence arcoise

A tout moment, retrouvez l'ensemble des différentes fonctionnalités en cliquant sur le symbole **i**.

Retrouvez un jeu, sur chacune des plaques, via les nouvelles technologies (QR Code et puce NFC), en bas de page en cliquant sur ce symbole :

Suivez ce plan ou laissez-vous guider par les plaques du circuit touristique connecté.

‹ Données cartographiques : © IGN, CRIGE-PACA, Région Provence-Alpes-Côte d'Azur, Département du Var ›

Etape 1 : *le sucre de raisin*
Etape 2 : *les établissements sericicoles*
Etape 3 : *la boucherie*
Etape 4 : *le four à pain*
Etape 5 : *la sériciculture*
Etape 6 : *le gros moulin*
Etape 7 : *la subériculture*
Etape 8 : *la tannerie*

Les questions vertes sont destinées aux adolescents et adultes.

La réponse attendue est un nombre.

Les questions orange sont plutôt destinées aux élémentaires.

La réponse attendue est une lettre.

Les petits jeux violets sont plutôt destinés aux maternelles et aux enfants moins à l'aise avec la lecture.

Les visuels sont ceux des plaques du circuit.

Les réponses sont à chercher directement :

- dans les informations complémentaires disponibles via les QR Code et puces NFC ( )

- ou sur les plaques ( )

RÉPONSES : les réponses sont données à la fin du livret

Etape 1

La fabrique de sucre de raisin

En quelle année s'est installée ici une usine de fabrique de sucre de raisin ?

Comment appelait-on le sucre brut ? Conserve la première lettre.

Sauras-tu ranger ces tas du plus petit au plus grand ? (page suivante).

Sauras-tu ranger ces tas du plus petit au plus grand ?

1

2

3

4

Etape 2

Les établissements séricicules

Combien coûtait le kilo de cocons vendu pour le grainage en 1943 ?

Quel est le nom de l'entreprise qui travaillait ici ?
Conserve la première lettre de la réponse.

Replace les images aux bons endroits (page suivante).

Replace les images aux bons endroits :





Etape 3

La boucherie

Dans quelle rancœur de 1366 se plaignent les habitants des Arcs que le seigneur exige la langue des bovins tués à la boucherie ?

Quel était l'organe exigé par le seigneur pour chaque animal tué à la boucherie ? Conserve la dernière lettre.

Sauras-tu reconnaitre les sept différences entre l'image n°1 et l'image n°2 ? (en page suivante).

Image n°1



Image n°2



Etape 4

Le four à pain

En quelle année est-il défendu d'utiliser de la pomme de terre dans la fabrication du pain ?

Qu'obtient-on en broyant des grains de blé ? Conserve la dernière lettre.

Où cuit-on le pain ? Résous le rébus en page suivante.

Où cuit-on le pain ?

Etape 5

La sériciculture

Combien de filatures sont mentionnées en 1846 ?

De quel fil est composé le cocon ? Conserve la première lettre.

Le papillon vient de pondre ses œufs. Combien faut-il rajouter d'œufs pour qu'il y en ait 12 dans la boîte ? (page suivante).

Le papillon vient de pondre ses œufs. Combien faut-il rajouter d'œufs pour qu'il y en ait 12 dans la boîte ? Peux-tu les dessiner ?



Etape 6

Le « gros moulin »

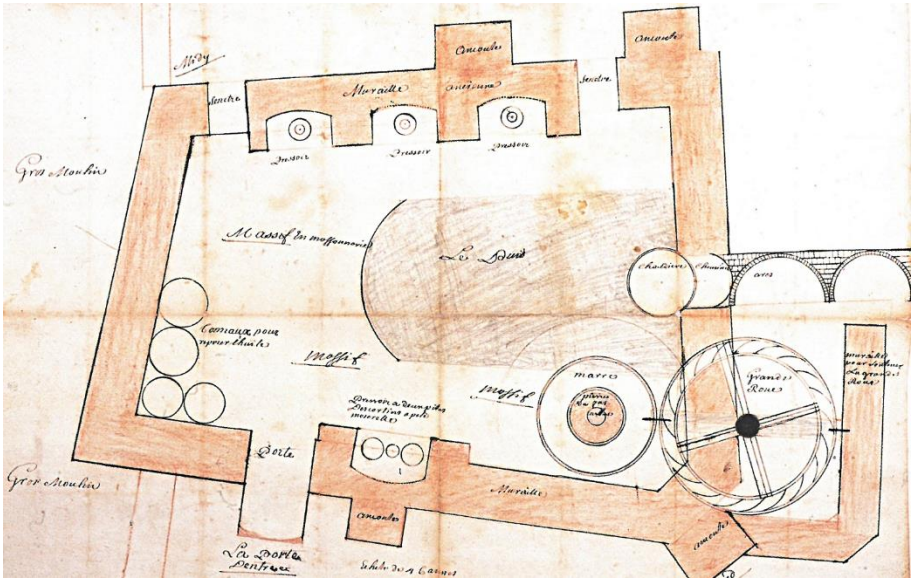

De combien de parchemins est composée la « table de Peutinger ?

Jean Baptiste Osmin Truc, un ancien maire des Arcs affirmait en 1838 que « le gros moulin » constituait les ruines d'une ville antique appelée Forum V _ _ _ _ _ _. Conserve la dernière lettre.

La roue n° 2 tournera-t-elle plus vite ou moins vite que la roue n° 1 ?

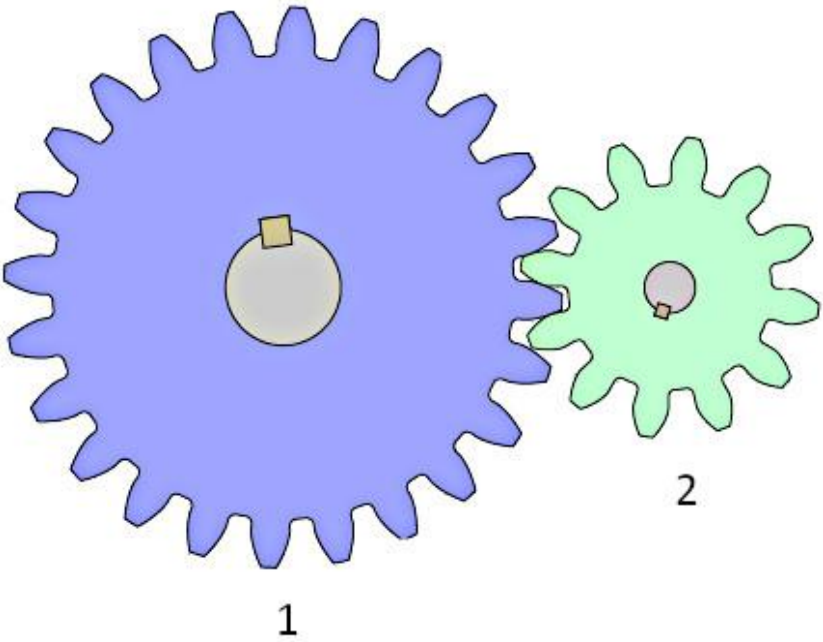

Étape 7

La subériculture

Combien d'années faut-il attendre entre deux levées de liège ?

Mise à part la fabrication des bouchons, que fabriquait-on aussi avec le liège ? Conserve la première lettre.

D'où provient le liège ? (page suivante)

D'où provient le liège ? Complète le coloriage magique pour le savoir

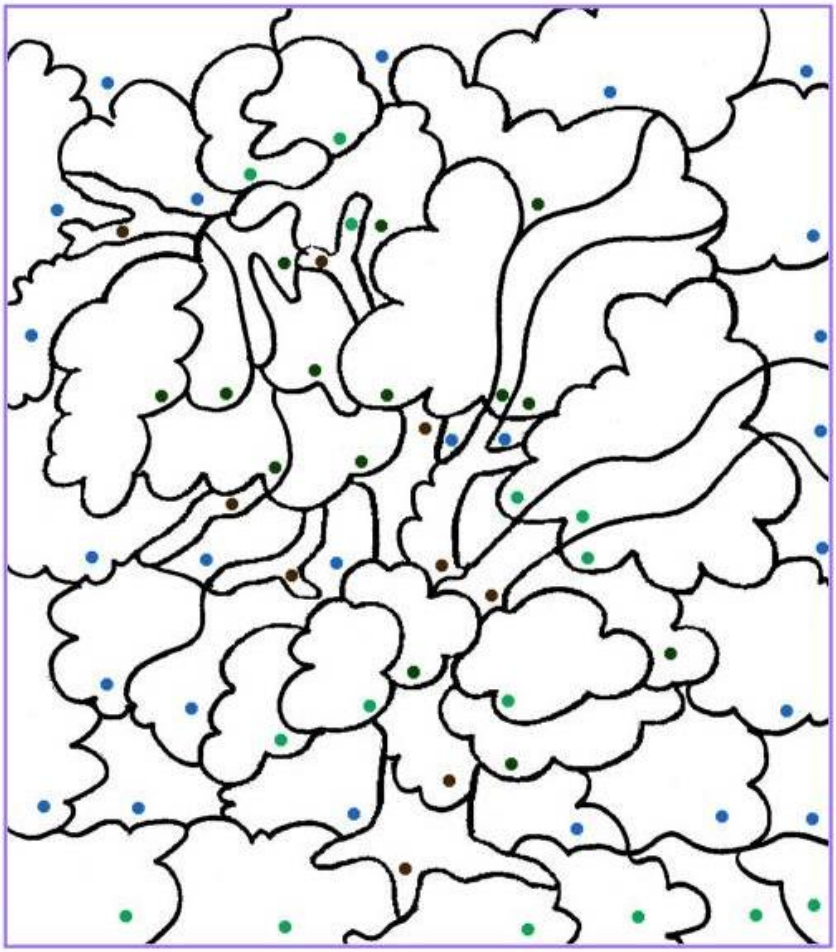

Le saviez-vous ?



Il faut attendre 30 ans pour le premier *« demasclage »* : la première levée de liège, qui est alors appelée le *« liège mâle »* puis, 10 ans plus tard environ la 2e récolte de liège, cette fois appelé le *« liège femelle ».*

La municipalité rappelle à plusieurs reprises les différentes obligations à respecter lors de la récolte. *« La hauteur totale démasclée à partir du sol ne devra pas excéder le triple de la circonférence du tronc, mesure prise à un mètre du sol, sur écorce ».*

L'écorçage commence *« à l'époque de la première sève »* et se termine avant le 25 août.

Très bon isolant, imputrescible, empêchant la propagation des feux de forêt, résistant à des températures élevées, étanche, etc., telles sont les nombreuses qualités du liège.

En 1882, la commune produit environ 600 m^3 de liège.

En aout 1897, François Demuth arrive aux Arcs et créé sa propre société. Auparavant il faisait partie de la Société Demuth Frères, dont le siège se trouvait au Muy en 1878.

A la mort de François c'est un de ses gendres Gabriel Cisson qui assure la direction de l'usine. Au décès de Gabriel en 1917, c'est un autre gendre qui prend la suite. Puis la fabrique est vendue à M. Magnin.

Etape 8

La tannerie

De quand date la dernière mention de la tannerie ?

On me trouve plusieurs fois dans la fontaine mais une seule fois dans l'usine. Je suis aussi au bout du moulin.

Enfin, je viens également deux fois dans la tannerie.

Qui suis-je ?

Quel est le bon chemin pour sortir de la tannerie ?



Question finale

Trouvez l’année durant laquelle a été rédigée la transaction entre le seigneur Arnaud de Villeneuve et les Arcois suite à l’arbitrage des rancœurs des habitants (notamment concernant la boucherie, la boulangerie, les moulins, etc.).

Calculez avec les chiffres obtenus à chaque étape.

étape 4 - [(étape 8 - étape 1) X (étape 2 ÷ étape 7)] + (étape 5 X étape 3) + (étape 6 -2) = ?

Question finale

Comment appelait-on les lieux où étaient élevés les vers à soie ?

Lettre de l'étape 1	Lettre de l'étape 7	Lettre de l'étape 2	Lettre de l'étape 8	Lettre de l'étape 7	Lettre de l'étape 8	Lettre de l'étape 4	Lettre de l'étape 3	Lettre de l'étape 6	Lettre de l'étape 4	Lettre de l'étape 5

Question finale

Relies les points et découvre ce qui se cache derrière ce dessin.

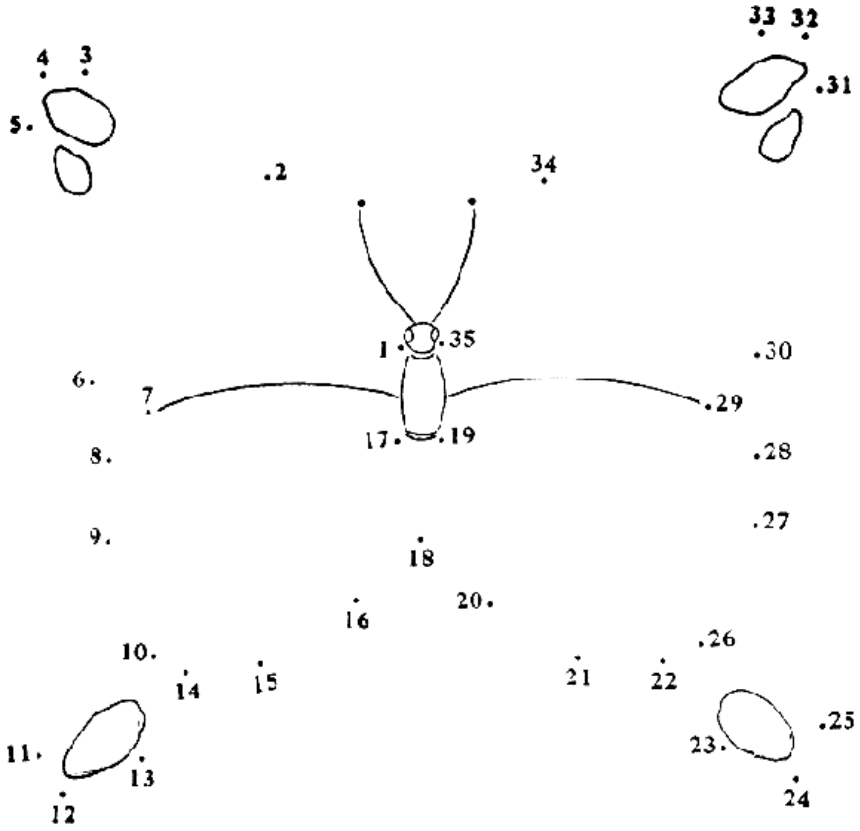

Réponses :

Etape 1 : 1811 – moscouade -> M – tas 2 puis 1, 4 et 3

Etape 2 : 80 – Goiran -> G – cf ci dessous

Etape 3 : 6 – coeur -> R – cf ci dessous

Etape 4 : 1815 – farine -> E – boules, ange, riz -> la boulangerie

Etape 5 : 5 – soie -> S – il faut rajouter 7 œufs

Etape 6 : 11 – Voconii -> I – la 2e roue tourne plus vite que la 1e

Etape 7 : 10 – agglomérés -> A (les agglomérés sont toujours utilisés pour l'isolation aujourd'hui.

Etape 8 : 1872 – foNtaiNe, usiNe, mouliN, taNNerie -> N – le chemin le plus court pour sortir du labyrinthe est par en bas.

Enigme finale : 1815 - [(1872 – 1811) X (80 / 10)] + (5 X6) + (11 – 2) = 1366

Enigme finale : les magnaneries

Vous pouvez aussi …

Respirer les richesses de la forêt communale lors d'une randonnée pédestre ou VTT, suivre les randonnées en vélo des domaines viticoles, descendre l'Argens en canoé kayak, flâner en famille en toute sécurité le long de la « Vigne à Vélo » ou de la « Balade en Réal » ou profiter du « P'Arcs de loisirs » en bordure de l'Argens et de son pump track, son bike park et ses jeux d'enfants ….

Retrouvez toutes nos animations et activités sur notre site internet :

https://www.mairie-les-arcs-sur-argens.fr/associations-culture/tourisme/patrimoine.html et

https://www.mairie-les-arcs-sur-argens.fr/associations-culture/tourisme/patrimoine-culturel.html

ou suivez les QR Codes suivants :

Vous pouvez également nous envoyer vos remarques et suggestions en remplissant notre livre d'Or en ligne :