



À la recherche du testament de Romée

À toi de déterminer
le chemin à suivre...

À toi de jouer !

Sur chaque page choisis une des deux énigmes (2 niveaux de difficulté) : résous la puis dirige toi vers le lieu trouvé.

Une fois sur place cherche la bonne plaque : son nom correspond à l'énigme que tu viens de résoudre.

Tu y trouveras une question et une lettre. Garde la précieusement.

Puis continue ton chemin.

Bon courage et bonne quête !

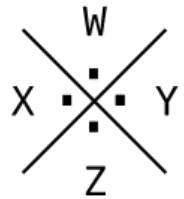
Informations utiles

Attention : dans chacun des lieux où tu te rendras, n'oublie pas de récupérer une lettre (grâce aux plaques des circuits touristiques connectés) qui te permettra de trouver la cachette du voleur. Tu peux les écrire au fur et à mesure en page 16.

Et voici ci-dessous un code qui t'aidera tout à l'heure...

A	B	C
D	E	F
G	H	I

J	K	L
M	N	O
P	Q	R



Astuce : les questions sont toutes rappelées à la fin de ce livret, si jamais tu ne les trouves pas sur place.

Voici un plan pour t'orienter si besoin




Données cartographiques : © IGN, CRIGE-PACA, Région Provence-Alpes-Côte d'Azur

- * ancienne rue droite
- * ancienne Place de l'Hospice
- * ancienne Place de l'Horloge

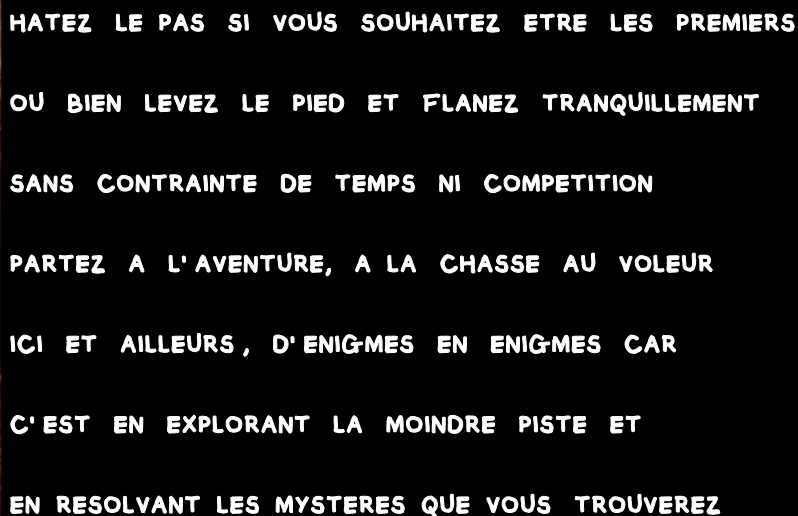
Astuce : un autre plan avec la situation précise des plaques se trouve à la fin de ce livret si tu ne les as pas trouvées sur place. .

1. Noé y sauva les animaux du déluge.
2. Construction permettant à une route de franchir un cours d'eau.
3. Elle tombe en gouttes.
4. Elle s'envole quand elle a chaud.
5. Cours d'eau de montagne, souvent tumultueux.
6. Petit cours d'eau peu profond
7. Submersion des terrains se trouvant à côté d'un cours d'eau
8. A la suite des vagues (ou des jours pour Boris Vian)
9. Se jette dans les fleuves
10. Edifice permettant de faire jaillir artificiellement de l'eau qui se déverse ensuite généralement dans un bassin.
11. Chute d'eau naturelle ou artificielle
12. Cours d'eau finissant dans la mer.
13. Eau sortant naturellement du sol, chère à Manon.
14. Liquide indispensable à la vie.
15. Grande étendue d'eau fermée, entourée de terres. Celui de Ste Croix est le 3e plus grand de France.
16. Partie du fond de vallée où s'écoulent les eaux d'un cours d'eau. C'est aussi le meuble dans lequel on se couche.



La Couverture du Réal

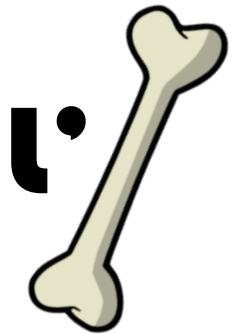
Décrypte le texte suivant ou bien trouve la solution de ce rébus ci contre et rends-toi à la page 3



HATEZ LE PAS SI VOUS SOUHAITEZ ETRE LES PREMIERS
OU BIEN LEVEZ LE PIED ET FLANEZ TRANQUILLEMENT
SANS CONTRAINTE DE TEMPS NI COMPETITION
PARTEZ A L'AVENTURE, A LA CHASSE AU VOLEUR
ICI ET AILLEURS, D'ENIGMES EN ENIGMES CAR
C'EST EN EXPLORANT LA MOINDRE PISTE ET
EN RESOLVANT LES MYSTERES QUE VOUS TROUVEREZ

Astuce : seule la première compte

10

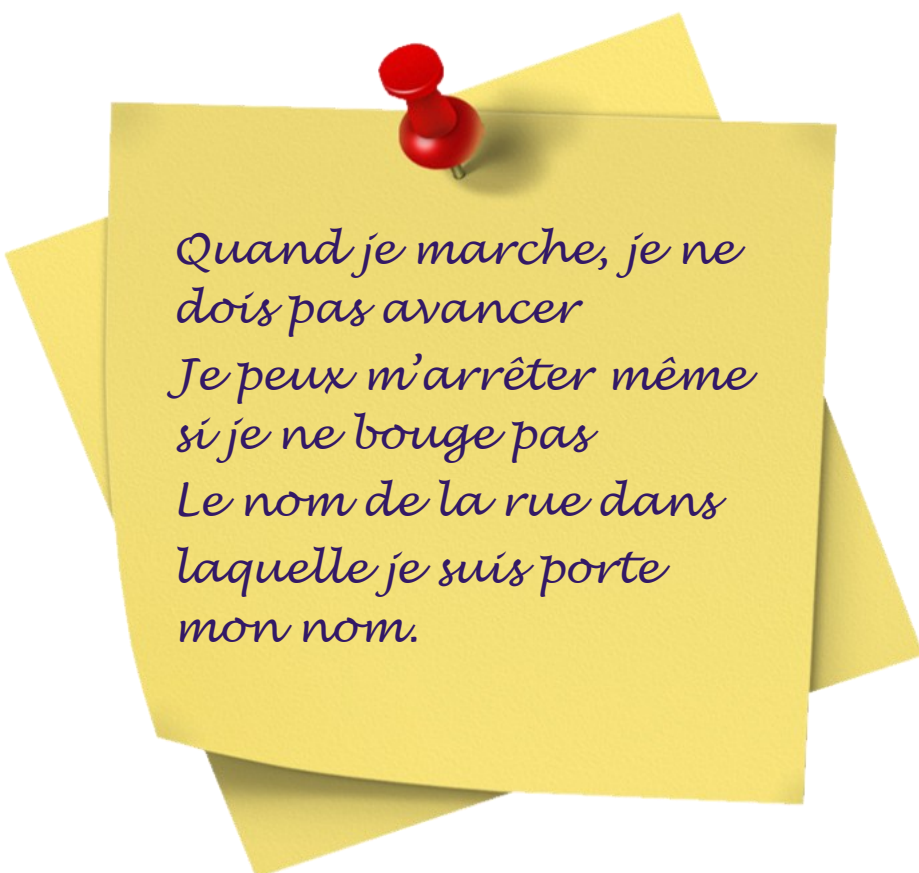


s'



L'Hospice Saint Jacques

Joue de l'accordéon avec l'image ci contre (en t'aidant des repères de pliage) ou bien résous l'énigme ci dessous et dirige-toi vers la page 4



*Quand je marche, je ne
dois pas avancer
Je peux m'arrêter même
si je ne bouge pas
Le nom de la rue dans
laquelle je suis porte
mon nom.*




La Rue de L'Horloge



**Suis le bon chemin ci-dessus ou bien
résous la charade ci contre puis
rends toi à la page 5**

Astuce : colorie pleinement ton chemin (comme ci-dessous)





*Mon premier est un espace
où une armée dresse des tentes*

*Mon deuxième correspond à
une enjambée*

*Mon troisième est le fleuve
le plus long du monde*

*Mon tout se trouve là où tu
dois te rendre maintenant*

La Place Campanile

Retrouve les mots en suivant les indications données ci contre ou bien entoure les mots de la dictée qui ont été écrits avec des fautes. Cela t'aidera à connaître le bon chemin et dirige toi vers la page 6

3/10

7 fautes

Dictée

X X

Ecartez vous. Laissez passer le cortège. Je pouraient sentir la joie de chacun

X X

autour de moi. Tous les convives essayaient de regocindre la place. L'a ville

X

bouillonnait, pleine de vie. Les invités défilaient dans les rue et se regardaient

X X

enjoués. Je cherchais Vytore des yeux. Ce jour on mariait l'enfant du pays.



R	O	I
A	M	I
M	U	R
O	I	E
M	O	T
↓	↓	↓

Une bonne lettre bien placée

Aucune bonne lettre

Deux bonnes lettres dont une bien placée

Une bonne lettre bien placée

Aucune bonne lettre

3 bonnes lettres dont 1 bien placée

3 bonnes lettres dont 2 bien placées

Aucune bonne lettre

4 bonnes lettres bien placées


Aucune bonne lettre

D	A	N	S	E	R
A	D	U	L	T	E
A	N	A	N	A	S
C	R	O	I	S	E
C	A	L	C	U	L
↓	↓	↓	↓	↓	↓

La Rue Droite

Déchiffre ce message ou bien colorie le dessin suivant
dirige toi vers la page 7

*Egirid iot
sreu el
nidraj sed
sreivila*



Ou bien résous la charade suivante

Mon premier est un ustensile de cuisine qui permet de (trans)porter la nourriture

Mon second est un pronom démonstratif masculin pluriel

Mon troisième est le participe passé du verbe devoir

Mon quatrième est le contraire de haut

Mon cinquième a la forme d'un cercle

Mon tout le lieu où tu peux te rendre maintenant

La Fontaine de la Place du Baron

Ligne à résoudre ↓

$$\text{🔔} \times 3 + \text{🪨} \times 1 + \text{📖} \times 17 +$$

Pour résoudre l'équation ci-dessus, aide toi des lignes ci-dessous

$$\text{🪨} \times 2 + \text{🔔} = 200\ 000$$

$$\text{📖} \times 2 = 200$$

$$\text{📖} \times 1 + \text{🔑} \times 3 = 130$$

$$\text{🔑} \times 1 + \text{🌳} \times 3 = 13$$

Astuces :

- La pierre vaut 50 000
- Colorie le résultat en t'aidant du modèle (en gris) ci-dessus puis regarde le autrement. Parfois il suffit de changer de point de vue pour résoudre les problèmes.



X 9 +



X 3 = 888888

Résous l'équation ci-dessus ou bien résous ce rébus et rends toi à la page 9



S° 1



du



La Chapelle Saint Pierre


Déchiffre ce message ou bien remplis la grille ci contre et rends-toi à la page 10

loz el amob hmsudobnofoxy deaur 

almaditroy aridobp amu eaur 

amuroel mu d muprdml ml 

amirrodhuoz ayypm ml ardnidlla n eaur 

amituar mo amol rmdmmt ob ml 

... mu eaur 

am 

Astuce : aide toi d'une surface réfléchissante....

Cette grille représente un plan de ville où sont placées différentes constructions utilisant ou distribuant de l'eau : fontaines, aqueduc et canaux transportant l'eau, moulins et puits. Trouve l'emplacement de chaque construction en t'aidant des chiffres inscrits autour de la grille : ils t'indiquent combien de cases tu dois colorier sur la ligne ou la colonne correspondante.

Les constructions ne se touchent jamais, même par un coin, et il y a toujours des cases vides entre elles.

4 1 3 0 0 5

4						
1			X			
3		X				
1						
2						
2			X			

← Astuce : pour commencer place une croix dans les deux colonnes marquées 0 puisqu'elles doivent rester vides puis complète les cases de l'aqueduc (déjà commencé)



Case vide



Moulin, 1 case déjà placée



Puits, 1 case, à placer



Moulin, 1 case à placer



Fontaine, 2 cases, à placer



Fontaine, 2 cases, à placer



Canal, 3 cases, à placer



Aqueduc, 3 cases, dont une déjà placée

Le Puits

Retrouve l'olive ci-dessous ou bien trouve tous les mots de la liste ci contre.

Les lettres restantes te donneront ta prochaine destination puis dirige-toi vers la page 11



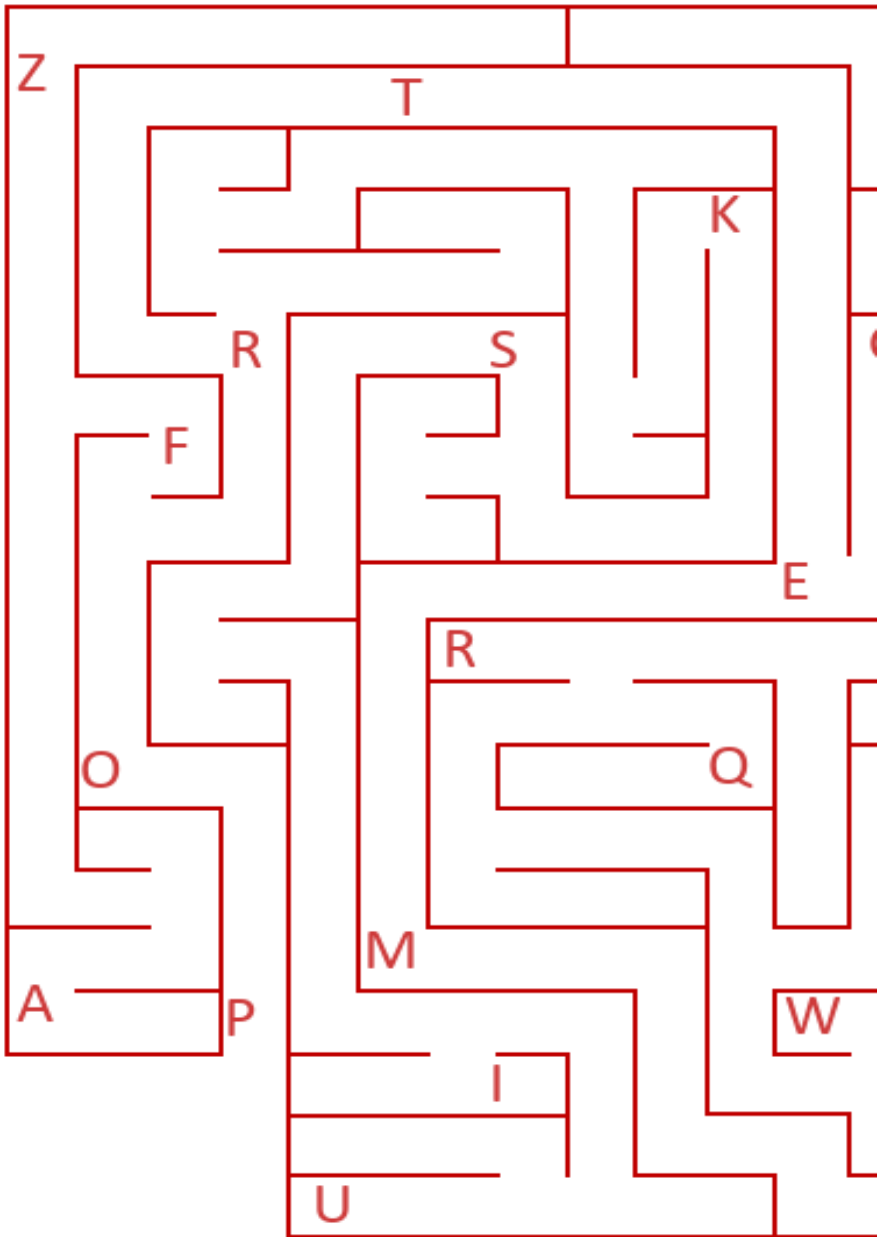
Retrouve une olive verte, une des trois ci contre, parmi les feuilles de micocoulier




SUITE (→) à une **RÉVÉLATION** (↓) en 1637, **SI** (→) la **REINE** (↑) demandait **TROIS** (↓) **NEUVAINES** (↑) de **PRIÈRES** (↓), **UN** (→) **FILS** (←) lui serait **DONNÉ** (↑). C'est en 1659, lorsque **LOUIS** (↑) et **ANNE** (←) sont venus en **PÈLERINAGE** (↘) à Cotignac, que, d'après la **TRADITION** (↓), l'**ARBRE** (↑) aurait été **PLANTÉ** (→) **ICI** (↓), sur la **PLACE** (↓) qui porte toujours son nom.

P	S	M	R	E	E	P	S	I	T
R	E	I	E	N	N	L	C	C	R
I	N	L	V	I	N	A	O	I	A
E	I	T	E	E	O	C	E	S	D
R	A	R	L	R	D	E	R	I	I
E	V	O	A	C	I	O	B	U	T
S	U	I	T	E	U	N	R	O	I
U	E	S	I	E	N	N	A	L	O
L	N	L	O	S	L	I	F	G	N
P	L	A	N	T	E	I	E	R	E

La Place Micocoulier



Récupère les lettres qui jalonnent le « bon » chemin de ce labyrinthe et dirige toi vers la page 12



La Porte Milante

2	1	3	5	2
4	4	7	8	6
6	9	2	7	8
8	3	5	9	6
6	5	3	7	4

1	3	2	9	7
5	4	5	6	3
6	3	9	5	6
8	4	2	4	8
6	1	3	9	6

5	9	6	1	3
3	7	8	5	9
1	5	6	3	7
5	9	2	7	9
3	7	4	1	5

6	3	5	9	2
8	4	7	1	4
6	1	2	3	6
2	7	3	4	8
4	3	5	9	6

3	5	2	7	9
9	4	1	6	5
8	3	5	9	6
5	2	7	4	9
1	3	2	5	9

6	1	9	2	3
8	7	1	4	9
6	3	3	6	7
2	5	1	8	9
4	2	8	6	5

8	2	4	6	3
2	1	3	8	9
6	4	2	6	7
8	5	4	1	9
6	3	7	2	5

Colorie les chiffres pairs ou bien déchiffre le message ci-contre et dirige-toi vers la page 13

Astuce : le code se trouve au début du livret

6	2	4	8	3
8	1	3	5	9
6	2	2	6	7
3	5	9	8	9
2	8	4	6	5

3	5	2	7	9
9	4	1	6	5
8	3	5	9	6
5	2	7	4	9
1	3	2	5	9

6	3	5	9	2
8	4	7	1	4
6	1	2	3	6
2	7	3	4	8
4	3	5	9	6

8	2	4	6	3
2	1	3	8	9
6	4	2	6	7
8	5	4	1	9
6	3	7	2	5

5	9	6	1	3
3	7	8	5	9
1	5	6	3	7
5	9	2	7	9
3	7	4	1	5

6	2	4	8	3
8	1	9	1	9
6	7	1	7	7
2	3	3	3	9
4	6	8	2	5

6	2	8	2	3
8	3	9	1	9
6	4	8	7	7
2	5	1	3	9
4	2	6	8	5


□ ◦ ◡ ◢ ◣ ◤ ◥ ◦ ◦

◡ ◢ ◣ ◤ ◥ ◦ ◡

◦ ◥ ◦ ◢ ◣ ◤ ◥ ◣ ◤ ◥

La Maison de la Nourrice

Relie les points ci-dessous ou bien trouve l'ombre correspondant et rends-toi à la page 14







1



2




3



4

Le Parage, Place Clinchard


Déchiffre le message et dirige toi page 15





Le Parage, place du Château

Déchiffre l'un ou l'autre des messages et dirige-toi vers la page 16 afin de chercher où se trouve le testament de Romée.



Astuce : tout est une question d'angle

Astuce : il te suffit de reculer d'une ...



D'ftu wfst mb qmbdf ex
dibufbt rvf uv qfvy uf ejsjhfs
nbjoufobow, b dpuf eft
dbduvt.

Avant de chercher la solution, trouve ici, à côté des cactus, la dernière lettre, sur la plaque de la Porte du château

Es-tu bien certain(e) d'être passé(e) partout, d'avoir regardé toutes les plaques dans chacun des lieux traversés et d'avoir répondu à toutes les questions ?

Alors remplis maintenant le tableau suivant avec les lettres que tu as trouvées et cherche où est caché le testament de Romée.

lettre trouvée page 2	lettre trouvée page 10	lettre trouvée page 5	lettre trouvée page 15	lettre trouvée page 13	lettre trouvée page 4	lettre trouvée page 8	lettre trouvée page 14

lettre trouvée page 16	lettre trouvée page 11	lettre trouvée page 9	lettre trouvée page 12	lettre trouvée page 7	lettre trouvée page 6	lettre trouvée page 3

Au cas où tu n'aurais pas trouvé une question sur place...

- La couverture du réal (Page 2)** —> Quel petit ouvrage construit en pierre de Draguignan et marbre jaune d'Ampus est installé sur la place en 1838 ? Une _____
Conserve bien la première lettre de ta réponse.
- L'hospice Saint-Jacques (Page 3)** —> En référence à quelle personne est aussi appelé l' « Espital des pôvres de Jésus-Christ » ? _____
Conserve bien la première lettre de ta réponse.
- La rue de l'horloge (Page 4)** —> Comment est appelée la tour de l'horloge sur la carte postale ? Le _____
Conserve bien la dernière lettre de ta réponse.
- La prison et l'ancienne mairie – le campanile (Page 5)** —> Comment appelle t'on le soldat qui en général se déplaçait à cheval mais combattait à pied ? C'est aussi le nom d'un animal légendaire. Le _____
Conserve bien la dernière lettre de ta réponse.
- La rue droite (Page 6)** —> Au moyen-âge, quelle construction reliant deux maisons qui se faisaient face permettait d'agrandir la surface habitable ? Le _____
Conserve bien la première lettre de ta réponse.
- Le jardin des oliviers (Page 7)** —> Les abeilles sont attirées par les fleurs du robinier, riches en nectar. Que produisent-elles avec ? Le _____
Conserve bien la première lettre de ta réponse.
- La fontaine de la place du baron (Page 8)** —> Comment est appelé le territoire concerné par le règlement des eaux et des sources ? Le _____
Conserve bien la première lettre de ta réponse.
- La chapelle Saint-Pierre (Page 9)** —> Sur quoi reposent les voûtes rajoutées au XVIIe ? on parle de croisée d' _____
Conserve bien la première lettre de ta réponse.
- Les puits (Page 10)** —> Pourquoi les puits est-il recouvert d'une voûte en 1742 ? Car il n'est plus _____
Conserve bien la première lettre de ta réponse.
- Le micocoulier (Page 11)** —> A quelles feuilles ressemblent celles du micocoulier ? à celle de l' _____
Conserve bien la dernière lettre de ta réponse.
- La porte Milante (Page 12)** —> Comment s'appelait le domaine agricole mentionné en 909 ? La villa d' _____
Conserve bien la première lettre de ta réponse.
- La maison de la nourrice (Page 13)** —> Selon la tradition, de qui était la nourrice qui aurait habité ici ? _____
Conserve bien la dernière lettre de ta réponse.
- Le parage, place Clinchard (Page 14)** —> Quel élément de construction rond et gris devait être utilisé pour la restauration des maisons ? Des _____
Conserve bien la première lettre de ta réponse.
- Le parage, place du château (Page 15)** —> Que signifie Paratge en occitan ? La _____
Conserve bien la première lettre de ta réponse.
- La porte du château (Page 16)** —> Comment appelle t'on la galerie en bois qui permettait de défendre la porte et l'entrée du château par le jet de pierres et le tir de flèches ? Le _____
Conserve bien la dernière lettre de ta réponse.

Solutions

EGLISE
 * chat—pelle—s1—pierre—du—pas—rat—jeux → chapelle St Pierre du Parage

Page 9 :
 * Creusé profondément dans le sol, je suis une galerie verti- cale, de la largeur d'un homme, je sers à atteindre la nappe souterraine, afin de ramener l'eau en surface, je suis un puits * cf grille ci dessous

Page 10 :
 * Micocoulier

* cf photo ci-dessous

Page 11 :
 * Porte Millante

Page 12 :
 * Maison Nourrice
 * Maison de la Nourrice

Page 13 :
 * ombre n° 3

Page 14 :
 * Place du Château

Page 15 :
 * C'est vers la place du Château que tu peux te diriger mainte- nant, à côté des cactus

* Place du Château, à côté des cactus

Page 16 :
 * Fontaine du Temps

Page 7 :
 * Plat—ceux—du—bas—rond → Place du Baron
 * Place du Baron

Page 6 :
 * Dirige toi vers le jardin des Oliviers

Page 5 :
 * Rue Droite
 * Voux / pouvaient / regeoindre / l'a / rue / Vyctore / marrat → vous pouvez rejoindre la rue Victor Maria

Page 4 :
 * Camp—pas—Nil → Campanie
 * Place Campanie

Page 3 :
 * C'est la rue de l'Horloge

Page 2 :
 * Il s'agit d'un acrostiche, il suffit de relever les 1e lettres de chaque phrase : H.O.S.P.I.C.E.
 * 10—riz—jeux—toit—vert—l'—os—pie—s'œufs—Saint Jacques → Dirige toi vers l'hospice St Jacques

Page 1 :
 * Chers enfants, d'étapes en étapes, je poursuis mon pèleri- nage jusqu'à Saint Jacques. Me voici arrivé aux Arcs, où l'on projette de couvrir le Réal. Prenez soin de vous. Je vous em- brasse.
 * (1) Arche, (2) Pont, (3) Pluie, (4) Vapeur, (5) Torrent, (6) Ruisseau, (7) Inondation, (8) Ecume, (9) Rivière, (10) Fontaine, (11) Cascade, (12) Fleuve, (13) Source, (14) Eau, (15) Place, (16) → Couverture du Réal

2		X	X	X	X	
2		X	X		X	X
1	X	X	X	X	X	
3		X	X		X	
1		X	X	X	X	X
4		X	X			
	5	0	0	3	1	4

Page 8 :
 * cloche = 10000 / pierre = 50000 / livres = 100 / clé = 10 / arbre = 1. Le résultat est 35 1793, ce qui lu à l'envers donne





◀ Données cartographiques : © IGN, CRIGE-PACA, Région Provence-Alpes-Côte d'Azur, Département du Var ▶

Page 2 : Couverture du Réal

Page 3 : Hospice St Jacques

Page 4 : Rue de l'Horloge

Page 5 : Place Campanile

Page 6 : Rue droite (Victor Maria)

Page 7 : Jardin des Oliviers

Page 8 : Place du Baron

Page 9 : Chapelle Saint-Pierre

Page 10 : Puits

Page 11 : Place Micocoulier

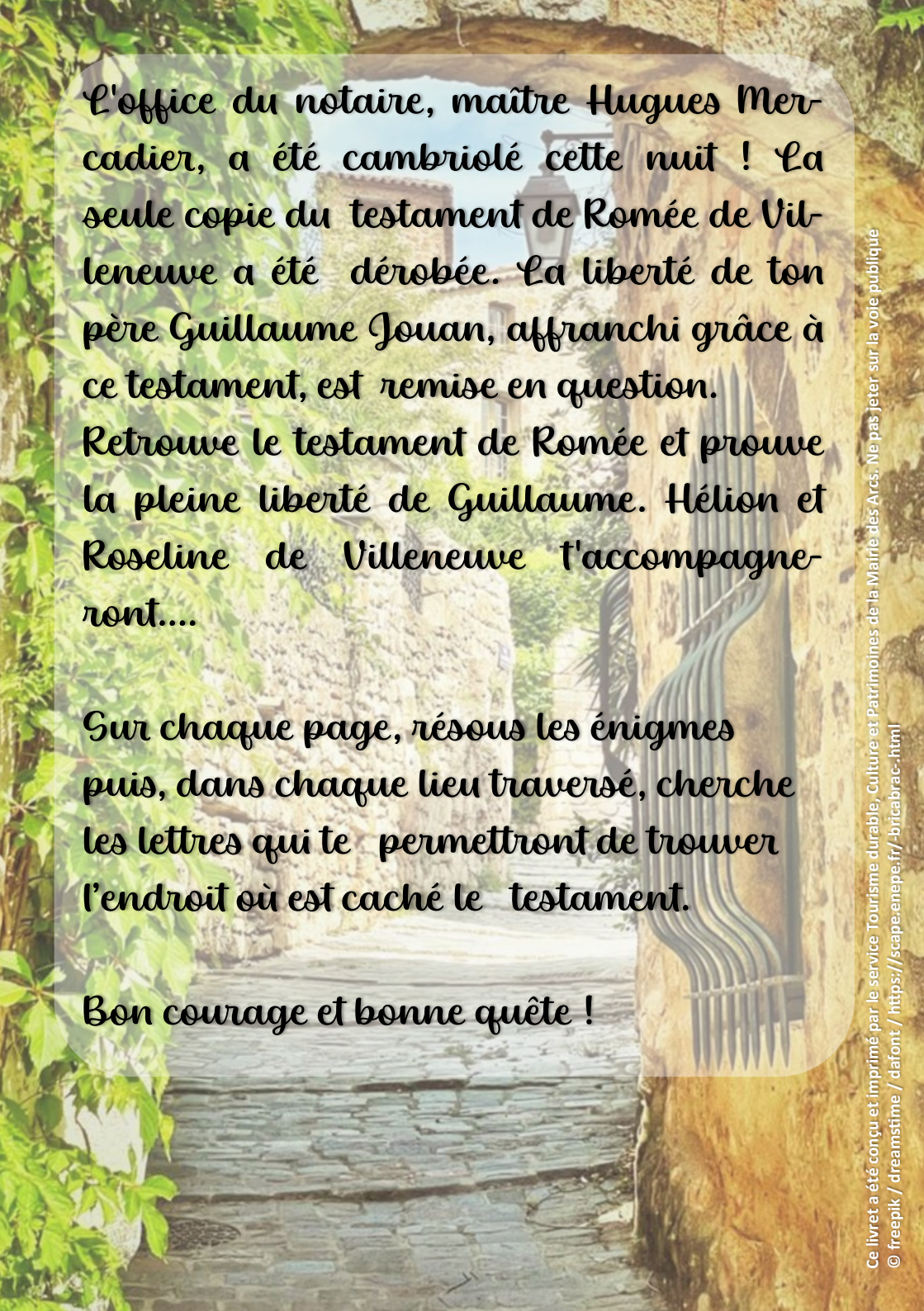
Page 12 : Porte Milante

Page 13 : Maison de la Nourrice

Page 14 : Place Clinchard

Page 15 : Place du Château

Page 16 : Porte du château



L'office du notaire, maître Hugues Mercadier, a été cambriolé cette nuit ! La seule copie du testament de Romée de Villeneuve a été dérobée. La liberté de ton père Guillaume Jouan, affranchi grâce à ce testament, est remise en question. Retrouve le testament de Romée et prouve la pleine liberté de Guillaume. Hélion et Roseline de Villeneuve t'accompagneront....

Sur chaque page, résous les énigmes puis, dans chaque lieu traversé, cherche les lettres qui te permettront de trouver l'endroit où est caché le testament.

Bon courage et bonne quête !